

РЕКОМЕНДАЦИИ ПО СМЕНЕ ПОДГУЗНИКОВ

ОЧИЩЕНИЕ


Каждую смену подгузника начинайте с тщательного, но бережного очищения кожи ребенка. Используйте для этого специальное средство с мягкой и безопасной формулой (арт. 2793).

ВОЗДУШНЫЕ ВАННЫ

Не спешите сразу надевать на малыша новый подгузник: давайте его коже отдохнуть хотя бы 5-10 минут после каждой смены. Это предотвратит появление раздражений и пойдет на пользу здоровью ребенка в целом.

УХОД ЗА КОЖЕЙ

Чтобы избежать воспалений и опрелостей, уделите внимание бережному уходу за нежной детской кожей: при каждой смене подгузника наносите на чистую и сухую кожу ребенка специальный крем (арт. 2797). Он создаст специальный защитный слой и уменьшит трение.

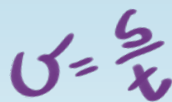



UmoOO



ТРУСИКИ И ПОДГУЗНИКИ UMOOO СОЗДАНЫ ДЛЯ УДОБСТВА МАЛЫША:

- НЕ СТЕСНЯЮТ ДВИЖЕНИЯ
- НЕ СПЛЗАЮТ
- НАДЕЖНАЯ ПОСАДКА
- ИНДИКАТОР ВЛАГИ
ПОДСКАЖЕТ ВРЕМЯ СМЕНЫ



FABERLIC

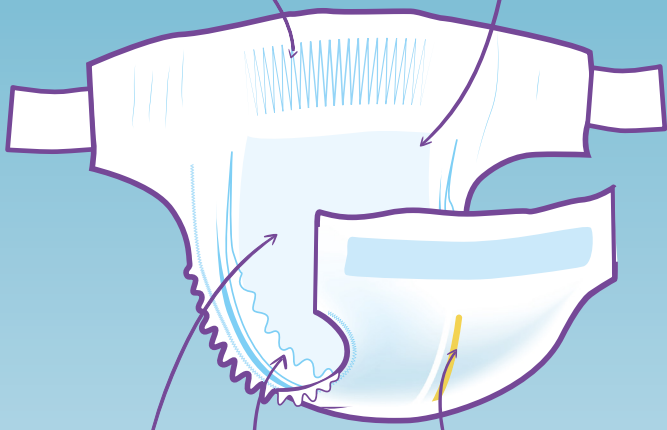


UmoOO

ПОДГУЗНИКИ И ТРУСИКИ: КОМФОРТ И НАДЕЖНАЯ ЗАЩИТА

МАКСИМАЛЬНО КОМФОРТНЫЕ

ДОПОЛНИТЕЛЬНЫЙ ВПИТЫВАЮЩИЙ СЛОЙ



ПОДГУЗНИК
ВПИТЫВАЕТ

ДО 200 мл

SUPER ANATOMIC SYSTEM
ДЛЯ МАКСИМАЛЬНОГО КОМФОРТА РЕБЕНКА АБСОРБЕНТ РАСПОЛОЖЕН ТОЛЬКО ПО КРАЯМ ТРУСИКОВ. СЕРЕДИНА ВСЕГДА ОСТАЕТСЯ СВОБОДНОЙ, ПОЭТОМУ ПРИ ЗАПОЛНЕНИИ ТРУСИКИ НЕ ОБВИСАЮТ И НЕ СКОВЫВАЮТ ДВИЖЕНИЯ.



ПОДГУЗНИКИ

MINI
70 ШТ.
910411
РАЗМЕР 2
(3-6 КГ)



Ультра-тонкие

ТРУСИКИ
ВПИТЫВАЮТ

ДО 400 мл

МЯГКИЕ И АБШАЩИЕ

ЗАЩИТА ОТ ПРОТЕКАНИЯ

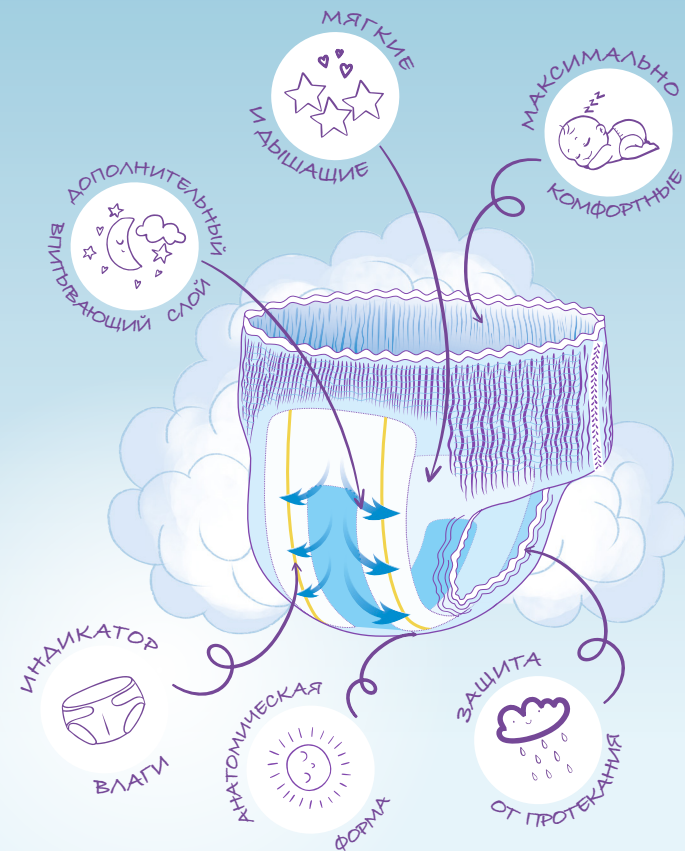
ИНАЙКАТОР ВЛАГИ



ТРУСИКИ
MIDI 54 ШТ.
910412
РАЗМЕР 3
(4-7 КГ)

MAXI 46 ШТ.
910413
РАЗМЕР 4
(6-12 КГ)

JUNIOR 40 ШТ.
910414
РАЗМЕР 5
(9-15 КГ)



МЯГКИЕ И АБШАЩИЕ

МАКСИМАЛЬНО КОМФОРТНЫЕ

ДОПОЛНИТЕЛЬНЫЙ ВПИТЫВАЮЩИЙ СЛОЙ

ИНАЙКАТОР ВЛАГИ

АНАТОМИЧЕСКАЯ ФОРМА

ЗАЩИТА ОТ ПРОТЕКАНИЯ



Ультра-тонкие